

BEBAUUNGSPLAN

"GANSHALDE, 3. ÄNDERUNG UND ERWEITERUNG"




IN VELLBERG

1:1.000

ANHANG 3: eM1
AUSGLEICHSMABNAHMEN AUßERHALB DES PLANGEBIETES



ZEICHENERKLÄRUNG

-  externe Maßnahme 2:
Ausweisung eines Waldrefugiums (4.509 m²)
(Flurstück 2202)
-  externe Maßnahme 2:
Freistellung von Feuchtflächen (500 m²)
(Flurstück 2202)
-  Bestehende Grundstücksgrenzen

