






ZEICHENERKLÄRUNG (innerhalb des Geltungsbereichs)

-  Geltungsbereich
-  Innenbereich
-  Private Grünfläche
-  Bestehende Grundstücksgrenzen

ZEICHENERKLÄRUNG (außerhalb des Geltungsbereichs)

-  Altlast

6360

LANDKREIS SCHWÄBISCH HALL
STADT VELLBERG

**ERGÄNZUNGSSATZUNG
"KIRCHBERGSTRASSE"
IN GROSSALTDORF**

1:1.000

ENTWURF

04.10.2017

